



# Kopfsalat

Lactuca sativa L.

## Freiland

### Celene

HR: Bl: 1, 3 – 22, 24, 25, 28, Nr: 0, LMV.  
Sehr großfallender, mittelblonder Kistenfüller. Durch die frühe Kopfbildung bereits für die ersten Freilandsätze empfohlen. Das stabile Blatt bietet im Frühanbau mehr Sicherheit vor Schlagschäden durch das Vlies. Flacher Kopfaufbau, schossfest.

### Sylvesta

HR: Bl: 1 – 17, 19, 21, 23, Nr: 0, LMV.  
Wuchtiger Salat mit schweren Köpfen, mittelgrüne Farbe, schossfest. Die Kombination aus ansprechender Jungpflanzenqualität und Anbausicherheit begründet seit Jahren seine Beliebtheit im Hobbyanbau.



### Susana

HR: Bl: 1, 3 – 22, 24, 25, Nr: 0, LMV.  
Frischgrün glänzender, mittelgroßer Kopfsalat. Sehr hitzebeständig, innenbrandsicher und äußerst schossfest. Susana zeigte sich in unseren Versuchen unempfindlich gegenüber Salatfäule. Besonders empfohlen für Betriebe mit intensiver Bewässerung.



### Mafalda

HR: Bl: 1 – 28, Nr: 0, LMV.  
Großer, mittelblonder Salat mit breitrundem, voluminösem Kopf, der früh schließt und langsam füllt, wodurch ein langer Erntezeitraum entsteht. Schossfest und innenbrandsicher. Auf schweren Böden ganzjährige Anbaueignung.



### Estelle

HR: Bl: 1, 3 – 22, 24, 25, 28, Nr: 0, LMV.  
Großfallender, blonder Kopfsalat mit viel Umblatt zur Kistenfüllung. Die flache, sauber geschlossene Unterseite erleichtert die Ernte und ermöglicht eine optimale Präsentation. Estelle ist sehr wüchsig und sollte im Sommer nicht durch Stickstoff- und hohe Wassergaben getrieben werden.



### Veronique

HR: Bl: 1 – 28, Nr: 0, LMV.  
Mittelgroßer, sehr schossfester und innenbrandsicherer, mattgrüner Sommersalat mit hoher Stresstoleranz. Sehr zuverlässige Kopfbildung. Der weiche Strunk und die flache Unterseite erleichtern die Ernte. Ausgezeichnete geschlossene und breitrahmig aufgebaute Unterseite, wodurch eine gute Kistenfüllung gewährleistet ist.



## Kopfsalat – Freiland

## Anbauempfehlung

Sorte	Pfl./m <sup>2</sup>	Jan.	Febr.	März	April	Mai	Juni	Juli	Aug.	Sept.	Okt.	Nov.	Dez.
Celene	9–11												
Mafalda	9–11												
Sylvesta	10												
Estelle	9–11												
Susana	9–11												
Veronique	9–11												
Edox (rot)	10												

Pflanzung
 Ernte
 exzellente Jungpflanzenqualität

Hinweis: Die Angaben können je nach Witterung, Standort und Kulturführung von obiger Darstellung abweichen.



## Roter Kopfsalat

### Edox

HR: BI: 1 – 17, 21, 23, LMV.

Mittelgroßer, roter Kopfsalat für die gesamte Freilandsaison, sichere Kopfbildung, feinblättrig.



Edox

## Gewächshaus

### Neil

HR: BI: 1 – 28.

Großrahmiger, schwerer, glattblättriger Treibsalat (belgischer Typ). Sehr sichere Kopfbildung, dabei äußerst widerstandsfähig gegen Innenbrand. Bestens geeignet für die gesamte Unterglassaison.



### Larissa

HR: BI: 1, 3, 5, 11 – 15.

Bewährter, großfallender, hellgrüner Treibsalat für den beheizten und kalten Frühbau. Sehr schöne, rundblättrige Jungpflanzen.

### John

HR: BI: 1 – 28.

John ist eine spezielle Züchtung für den Treibbau bei zunehmender Tageslänge. Uniforme Sorte mit hellgrüner Blattfarbe und guter Kopffüllung, für kurze Kulturzeiten. Sehr ansprechende, rundblättrige Jungpflanzen.

## Novita-Salat

### Charita

HR: BI: 1 – 16, 19, 21, 23.

Der knackige, milde Salat wird von Feinschmeckern geschätzt und ist eine exklusive Bereicherung im Verkaufssortiment. Charita eignet sich speziell für den Treibbau und frühe Freilandpflanzungen bis Mitte März.



Charita



Neil










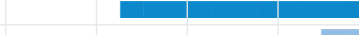









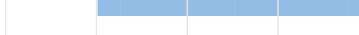











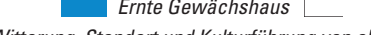
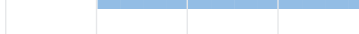


Larissa



John

## Kopfsalat – Gewächshaus

## Anbauempfehlung

Sorte	Pfl./m <sup>2</sup>	Jan.	Febr.	März	April	Mai	Juni	Juli	Aug.	Sept.	Okt.	Nov.	Dez.
Neil 	12–14												
Larissa  	16												
John  	14–16												
Charita (Novita) 	16–18												

 Pflanzung Gewächshaus   Ernte Gewächshaus   exzellente Jungpflanzenqualität

Hinweis: Die Angaben können je nach Witterung, Standort und Kulturführung von obiger Darstellung abweichen.