

PORREE/LAUCH

Allium porrum L.



HYBRIDSORTEN

Kingston, F₁

Hybride im Typ Schweizer Riesen mit sehr langem Schaft. Aufrechte Blattstellung mit mittelgrüner Blattfarbe und rascher Entwicklungszeit. Empfohlen für Industrieanbau. Ernte von Ende August bis Oktober.

Easton, F₁

Früher Sommerporree mit einem sehr langen Schaft, aufrechter Blattstellung und einer für diesen frühen Erntezeitraum sehr dunklen Blattfarbe.

Roxton, F₁

Sommerporree für Ernte von Juni bis Mitte September. Charakteristisch sind die aufrechte Blattstellung und das dunkelgrüne Laub sowie eine sehr hohe Produktivität.



Megaton, F₁

Besonders schossfester Sommerporree für Ernte von Juni bis Mitte September. Sehr aufrechtes und sehr dunkelgrünes Laub. Megaton zeichnet sich durch hohe Putzleistung und Produktivität aus.

Shelton, F₁

Später Herbstporree mit robustem, sehr dunkelgrünem, steil aufrechtem Laub. Sehr gute Blattgesundheit und damit verbunden eine lange Feldhaltbarkeit. Shelton zeichnet sich durch eine hohe Produktivität und Putzleistung aus. Empfohlen für Ernte von September bis Dezember.



Ashton, F₁


Sehr dunkel-blaugrüne Selektion für die Spätherbsternte. Besonders aufrechte Blattstellung. Sehr robust im Feldbestand.

Belton, F₁

Sehr aufrechte, dunkel-blaugrüne Hybride. Empfohlen für die Ernte im Spätherbst und Frühwinter, hohe Produktivität und Putzleistung.

Kenton, F₁

Winterhybride, für den Erntezeitraum von November bis März. Sehr dunkles blaugrünes, steil aufrechtes Laub, verbunden mit einer hohen Feldgesundheit und guter Winterhärte. Ausgezeichnete Putzleistung.



Harston, F₁

Hybride für die Winterernte mit sehr dunklem blaugrünem, steil aufrechtem Laub. Sehr robust in der Überwinterung.



SAMENFESTE SORTEN

Herbstriesen 3/Rami

Besonders früher, raschwüchsiger Sommerporree mit mittelgrünem Laub. Mittellanger Schaft, ohne Zwiebelbildung. Sehr hoher Ertrag.



Blaugrüner Herbst/Ideal

Sehr produktiver, dunkel-blaugrüner Herbstporree. Aufrechte Blattstellung, sehr robust.

Blaugrüner Winter/Farinto

Gute Qualität, kombiniert mit hohem Ertrag und Robustheit in der Überwinterung. Dunkelgrünes Laub, keine Zwiebelbildung.






























Herbstriesen 2/Hannibal

Für Herbst- und Winterernte.



Porree – Hybridsorten





Anbauempfehlung

Sorte	Gruppe	Entwicklungszeit	Blattfarbe	Blattstellung	Schaftlänge bei Normalkultur
Kingston, F ₁	Schweizer Riesen-Hybride	schnell			
Easton, F ₁	Frühe Sommer-Hybride	sehr schnell			
Roxton, F ₁	Sommer-Hybride	sehr schnell			
Megaton, F ₁	Sommer-Hybride	sehr schnell			
Shelton, F ₁	Spät-Herbst-Hybride	mittel			
Ashton, F ₁	Spät-Herbst-Hybride	mittel			
Belton, F ₁	Spät-Herbst-Hybride	mittel			
Kenton, F ₁	Winter-Hybride	langsam			
Harston, F ₁	Winter-Hybride	langsam			

Hinweis: Die Angaben können je nach Witterung, Standort und Kulturführung von den obigen Darstellungen abweichen.

Porree – samenfeste Sorten

Anbauempfehlung

Sorte	Gruppe	Entwicklungszeit	Blattfarbe	Blattstellung	Schaftlänge bei Normalkultur
Rami	Herbstriesen 3	sehr schnell			
Ideal	Blaugrüner Herbst	mittel			
Farinto	Blaugrüner Winter	langsam			

Hinweis: Die Angaben können je nach Witterung, Standort und Kulturführung von den obigen Darstellungen abweichen.

Porree – Typen

Anbauempfehlung

Typ	Pfl./m ²	Jan.	Febr.	März	April	Mai	Juni	Juli	Aug.	Sept.	Okt.	Nov.	Dez.
Sommerporree, unter Folie	14–20												
Herbstporree	14–20												
Winterporree	14–20												

 Aussaat  Pflanzung  Ernte

Hinweis: Die Angaben können je nach Witterung, Standort und Kulturführung von den obigen Darstellungen abweichen.